


**ZARZĄDZENIE NR 72/2013
WÓJTA GMINY ŚWIERCZE**

z dnia 31 grudnia 2013 r.

w sprawie zmian Wieloletniej Prognozy Finansowej Gminy Świercze

Na podstawie art. 232 ustawy z dnia 27 sierpnia 2009 r. o finansach publicznych (tj. Dz. U. 2013 r., poz. 885, zmiany wymienionej ustawy zostały ogłoszone w Dz. U. poz. 938.), **zarządza się, co następuje:**

- § 1. Dokonać zmian Wieloletniej Prognozy Finansowej Gminy Świercze zgodnie z załącznikiem nr 1.
- § 2. 1. Wieloletnia Prognoza Finansowa Gminy Świercze po zmianach otrzymuje brzmienie określone w załączniku nr 2 do niniejszego zarządzenia;
2. Do Wieloletniej Prognozy Finansowej dołącza się objaśnienia przyjętych wartości ;
3. Wykaz przedsięwzięć zgodnie z załącznikiem nr 3.
- § 3. Zarządzenie wchodzi w życie z dniem podpisania i podlega ogłoszeniu.

WÓJTA

Adam Misiewicz

Załącznik Nr 1 do Zarządzenia NR 72
Wójta Gminy Świercze
z dnia 31 grudnia 2013 r.

Wieloletnia Prognoza Finansowa - zmiany

Wyszczególnienie	Dochody ogółem	z tego:										w tym: ze sprzedaży majątku	z tytułu dotacji oraz środków przeznaczonych na inwestycje	
		1.1	w tym:					1.1.4	1.1.5	1.2	1.2.1			1.2.2
			1.1.1	1.1.2	1.1.3	1.1.3.1	1.1.3.1							
Lp	1	1.1.1	1.1.2	1.1.3	1.1.3.1	1.1.3.1	1.1.4	1.1.5	1.2	1.2.1	1.2.2			
Formuła	[1.1]+[1.2]													
2013	15 752 877,02	13 869 009,02	1 484 436,00	1 500,00	1 492 691,00	558 000,00	7 214 350,00	3 046 438,02	1 883 868,00	241 000,00	289 412,00			
	a	57 387,00	0,00	0,00	14 866,00	0,00	0,00	-24 845,00	0,00	0,00	0,00			
	b	15 695 490,02	1 484 436,00	1 500,00	1 477 825,00	558 000,00	7 214 350,00	3 071 283,02	1 883 868,00	241 000,00	289 412,00			
	c	15 802 300,15	1 582 668,00	1 500,00	1 779 440,00	612 500,00	6 710 579,00	2 802 518,75	2 546 941,00	219 000,00	2 327 941,00			
2014	0,00	0,00	0,00	0,00	0,00	0,00	0,00	0,00	0,00	0,00	0,00			
	a	15 802 300,15	1 582 668,00	1 500,00	1 779 440,00	612 500,00	6 710 579,00	2 802 518,75	2 546 941,00	219 000,00	2 327 941,00			
	b	0,00	0,00	0,00	0,00	0,00	0,00	0,00	0,00	0,00	0,00			
	c	13 255 359,15	1 582 668,00	1 500,00	1 779 440,00	612 500,00	6 710 579,00	2 802 518,75	2 546 941,00	219 000,00	2 327 941,00			
2015	14 402 210,00	14 102 210,00	1 640 000,00	5 000,00	1 840 000,00	680 000,00	7 250 000,00	2 750 000,00	300 000,00	300 000,00	0,00			
	a	0,00	0,00	0,00	0,00	0,00	0,00	0,00	0,00	0,00	0,00			
	b	14 402 210,00	1 640 000,00	5 000,00	1 840 000,00	680 000,00	7 250 000,00	2 750 000,00	300 000,00	300 000,00	0,00			
	c	14 102 210,00	1 700 000,00	7 000,00	1 900 000,00	700 000,00	7 350 000,00	2 650 000,00	50 000,00	50 000,00	0,00			
2016	14 152 210,00	14 102 210,00	1 700 000,00	0,00	1 900 000,00	700 000,00	7 350 000,00	2 650 000,00	50 000,00	50 000,00	0,00			
	a	0,00	0,00	0,00	0,00	0,00	0,00	0,00	0,00	0,00	0,00			
	b	14 152 210,00	1 700 000,00	0,00	1 900 000,00	700 000,00	7 350 000,00	2 650 000,00	50 000,00	50 000,00	0,00			
	c	14 102 210,00	1 700 000,00	7 000,00	1 900 000,00	700 000,00	7 350 000,00	2 650 000,00	0,00	0,00	0,00			
2017	14 102 210,00	14 102 210,00	1 700 000,00	0,00	1 900 000,00	700 000,00	7 350 000,00	2 650 000,00	0,00	0,00	0,00			
	a	0,00	0,00	0,00	0,00	0,00	0,00	0,00	0,00	0,00	0,00			
	b	14 102 210,00	1 700 000,00	0,00	1 900 000,00	700 000,00	7 350 000,00	2 650 000,00	0,00	0,00	0,00			
	c	14 102 210,00	1 700 000,00	7 000,00	1 900 000,00	700 000,00	7 350 000,00	2 650 000,00	0,00	0,00	0,00			
2018	14 102 210,00	14 102 210,00	1 700 000,00	0,00	1 900 000,00	700 000,00	7 350 000,00	2 650 000,00	0,00	0,00	0,00			
	a	0,00	0,00	0,00	0,00	0,00	0,00	0,00	0,00	0,00	0,00			
	b	14 102 210,00	1 700 000,00	0,00	1 900 000,00	700 000,00	7 350 000,00	2 650 000,00	0,00	0,00	0,00			

	c	14 000 055,02	13 483 145,77	0,00	0,00	0,00	334 600,00	334 600,00	516 909,25	1 695 435,00
2014	a	16 382 300,15	13 034 936,15	0,00	0,00	0,00	340 000,00	340 000,00	3 347 364,00	-580 000,00
	b	0,00	0,00	0,00	0,00	0,00	0,00	0,00	0,00	0,00
	c	16 382 300,15	13 034 936,15	0,00	0,00	0,00	340 000,00	340 000,00	3 347 364,00	-580 000,00
2015	a	12 833 630,00	12 833 630,00	0,00	0,00	0,00	204 000,00	204 000,00	0,00	1 568 580,00
	b	0,00	0,00	0,00	0,00	0,00	0,00	0,00	0,00	0,00
	c	12 833 630,00	12 833 630,00	0,00	0,00	0,00	204 000,00	204 000,00	0,00	1 568 580,00
2016	a	13 057 010,00	13 057 010,00	0,00	0,00	0,00	234 500,00	234 500,00	0,00	1 095 200,00
	b	0,00	0,00	0,00	0,00	0,00	0,00	0,00	0,00	0,00
	c	13 057 010,00	13 057 010,00	0,00	0,00	0,00	234 500,00	234 500,00	0,00	1 095 200,00
2017	a	13 055 110,00	13 055 110,00	0,00	0,00	0,00	260 000,00	260 000,00	0,00	1 047 100,00
	b	0,00	0,00	0,00	0,00	0,00	0,00	0,00	0,00	0,00
	c	13 055 110,00	13 055 110,00	0,00	0,00	0,00	260 000,00	260 000,00	0,00	1 047 100,00
2018	a	13 350 310,00	13 350 310,00	0,00	0,00	0,00	257 900,00	257 900,00	0,00	751 900,00
	b	0,00	0,00	0,00	0,00	0,00	0,00	0,00	0,00	0,00
	c	13 350 310,00	13 350 310,00	0,00	0,00	0,00	257 900,00	257 900,00	0,00	751 900,00
2019	a	13 364 310,00	13 364 310,00	0,00	0,00	0,00	237 900,00	237 900,00	0,00	887 900,00
	b	0,00	0,00	0,00	0,00	0,00	0,00	0,00	0,00	0,00
	c	13 364 310,00	13 364 310,00	0,00	0,00	0,00	237 900,00	237 900,00	0,00	887 900,00
2020	a	13 569 310,00	13 569 310,00	0,00	0,00	0,00	201 700,00	201 700,00	0,00	832 900,00
	b	0,00	0,00	0,00	0,00	0,00	0,00	0,00	0,00	0,00
	c	13 569 310,00	13 569 310,00	0,00	0,00	0,00	201 700,00	201 700,00	0,00	832 900,00
2021	a	13 569 310,00	13 569 310,00	0,00	0,00	0,00	142 900,00	142 900,00	0,00	832 900,00
	b	0,00	0,00	0,00	0,00	0,00	0,00	0,00	0,00	0,00
	c	13 569 310,00	13 569 310,00	0,00	0,00	0,00	142 900,00	142 900,00	0,00	832 900,00
2022	a	13 569 310,00	13 569 310,00	0,00	0,00	0,00	112 000,00	112 000,00	0,00	832 900,00
	b	0,00	0,00	0,00	0,00	0,00	0,00	0,00	0,00	0,00
	c	13 569 310,00	13 569 310,00	0,00	0,00	0,00	112 000,00	112 000,00	0,00	832 900,00
2023	a	13 642 210,00	13 642 210,00	0,00	0,00	0,00	62 900,00	62 900,00	0,00	760 000,00
	b	0,00	0,00	0,00	0,00	0,00	0,00	0,00	0,00	0,00
	c	13 642 210,00	13 642 210,00	0,00	0,00	0,00	62 900,00	62 900,00	0,00	760 000,00
2024	a	13 579 310,00	13 579 310,00	0,00	0,00	0,00	20 000,00	20 000,00	0,00	822 900,00
	b	0,00	0,00	0,00	0,00	0,00	0,00	0,00	0,00	0,00
	c	13 579 310,00	13 579 310,00	0,00	0,00	0,00	20 000,00	20 000,00	0,00	822 900,00
2025	a	13 579 310,00	13 579 310,00	0,00	0,00	0,00	15 000,00	15 000,00	0,00	822 900,00
	b	0,00	0,00	0,00	0,00	0,00	0,00	0,00	0,00	0,00
	c	13 579 310,00	13 579 310,00	0,00	0,00	0,00	15 000,00	15 000,00	0,00	822 900,00

	b	0,00	0,00	0,00	0,00	0,00	0,00	0,00	0,00	0,00	0,00	0,00	0,00
	c	0,00	0,00	0,00	0,00	0,00	0,00	0,00	0,00	0,00	0,00	0,00	0,00
2022	a	0,00	0,00	0,00	0,00	0,00	0,00	0,00	0,00	0,00	0,00	0,00	0,00
	b	0,00	0,00	0,00	0,00	0,00	0,00	0,00	0,00	0,00	0,00	0,00	0,00
	c	0,00	0,00	0,00	0,00	0,00	0,00	0,00	0,00	0,00	0,00	0,00	0,00
2023	a	0,00	0,00	0,00	0,00	0,00	0,00	0,00	0,00	0,00	0,00	0,00	0,00
	b	0,00	0,00	0,00	0,00	0,00	0,00	0,00	0,00	0,00	0,00	0,00	0,00
	c	0,00	0,00	0,00	0,00	0,00	0,00	0,00	0,00	0,00	0,00	0,00	0,00
2024	a	0,00	0,00	0,00	0,00	0,00	0,00	0,00	0,00	0,00	0,00	0,00	0,00
	b	0,00	0,00	0,00	0,00	0,00	0,00	0,00	0,00	0,00	0,00	0,00	0,00
	c	0,00	0,00	0,00	0,00	0,00	0,00	0,00	0,00	0,00	0,00	0,00	0,00
2025	a	0,00	0,00	0,00	0,00	0,00	0,00	0,00	0,00	0,00	0,00	0,00	0,00
	b	0,00	0,00	0,00	0,00	0,00	0,00	0,00	0,00	0,00	0,00	0,00	0,00
	c	0,00	0,00	0,00	0,00	0,00	0,00	0,00	0,00	0,00	0,00	0,00	0,00


Wyszczególnienie	Rozchody budżetu	z tego:		w tym:		Kwota długu	Wskaźnik zadłużenia do dochodów ogółem określony w art. 170 ust. 3 ufp z 2005 r. oraz w art. 36 ustawy o zmianie niektórych ustaw w związku z realizacją ustawy budżetowej	Wskaźnik zadłużenia do dochodów ogółem określony w art. 170 ust. 3 ufp z 2005 r., bez uwzględnienia wyłączeń określonych w pkt 6.1.	Wskaźnik zadłużenia do dochodów ogółem, o którym mowa w art. 170 ust. 3 ufp z 2005 r., po uwzględnieniu wyłączeń określonych w pkt 6.1.	Kwota zobowiązań wynikających z przejęcia przez jednostkę samorządu terytorialnego zobowiązań po likwidowanych i przekształconych jednostkach zaliczanych do sektora finansów publicznych
		Spłaty rat kapitałowych kredytów i pożyczek oraz wykup papierów wartościowych	W tym: kwota przypadających na dany rok kwot wyłączeń określonych w art. 243 ust. 3 pkt 1 ustawy (lub art. 169 ust. 3 pkt 1 ufp z 2005 r.), art. 121a ustawy z dnia 27 sierpnia 2006 r. - Przepisy wprowadzające ustawę o finansach publicznych (Dz. U. Nr 157, poz. 1241, z późn. zm.) oraz art. 36 ustawy z dnia 7 grudnia 2012 r. o zmianie niektórych ustaw w związku z realizacją ustawy budżetowej (Dz. U. poz. 1460)	W tym: kwota przypadających na dany rok kwot wyłączeń określonych w art. 243 ust. 3 pkt 1 ustawy lub art. 169 ust. 3 pkt 1 ufp z 2005 r.	Inne rozchody niezwiązane ze spłatą długu					
Lp	5	5.1	5.1.1	5.1.1.1	5.2	6	6.1	6.2	6.3	7
Formuła	[5.1] + [5.2]							[6]/1	([6]-[6.1])/1	
2013	a	2 250 125,00	2 250 125,00	1 315 625,00	0,00	6 686 400,00	0,00	42,45%	42,45%	0,00

Lp	Relacja zrównoważenia wydatków bieżących, o której mowa w art. 242 ustawy		Wskaznik planowanej łącznej kwoty spłaty zobowiązań, o której mowa w art. 169 ust. 1 ufp z 2005 r. do dochodów ogółem, bez uwzględnienia wyłączeń określonych w pkt 5.1.1.	Wskaznik planowanej łącznej kwoty spłaty zobowiązań, o której mowa w art. 243 ust. 1 ustawy do dochodów ogółem, bez uwzględnienia zobowiązań przysługujących do spłaty w następnym roku budżetowym, podlegających doliczeniu zgodnie z art. 244 ustawy	Kwota zobowiązań związków współpracujących z samorządami terytorialnymi, przysługujących do spłaty w następnym roku budżetowym, podlegających doliczeniu zgodnie z art. 244 ustawy	Wskaznik planowanej łącznej kwoty spłaty zobowiązań, o której mowa w art. 243 ust. 1 ustawy do dochodów ogółem, bez uwzględnienia zobowiązań przysługujących do spłaty w następnym roku budżetowym, podlegających doliczeniu zgodnie z art. 244 ustawy	Wskaznik planowanej łącznej kwoty spłaty zobowiązań, o której mowa w art. 243 ust. 1 ustawy do dochodów ogółem, bez uwzględnienia zobowiązań przysługujących do spłaty w następnym roku budżetowym, podlegających doliczeniu zgodnie z art. 244 ustawy	Dopuszczalność uwzględnienia wyłączeń określonych w art. 243 ustawy, po uwzględnieniu zmian niekorzystnych w związku z realizacją ustawy budżetowej, obliczony w oparciu o plan 3 kwartałów roku poprzedzającego rok budżetowy	Dopuszczalność uwzględnienia wyłączeń określonych w art. 243 ustawy, po uwzględnieniu zmian niekorzystnych w związku z realizacją ustawy budżetowej, obliczony w oparciu o plan 3 kwartałów roku poprzedzającego rok budżetowy	Średnia z trzech poprzednich lat [9,6,1]	Średnia z trzech poprzednich lat [9,6,1]	9,8	9,8.1	Informacja o spełnieniu wskaźnika spłaty zobowiązań określonego w art. 243 ustawy, po uwzględnieniu wyłączeń z art. 243 ustawy, w oparciu o rok poprzedzający rok budżetowy	Informacja o spełnieniu wskaźnika spłaty zobowiązań określonego w art. 243 ustawy, po uwzględnieniu wyłączeń z art. 243 ustawy, w oparciu o rok poprzedzający rok budżetowy
	8.1	8.2													
2013	a	328 476,25	733 166,25	16,41%	8,06%	16,41%	8,06%	0,00	8,06%	6,57%	6,57%	NIE	NIE		
	b	0,00	0,00	-0,06%	-0,03%	-0,06%	-0,03%	0,00	-0,03%	0,00%	0,00%	TAK	TAK		
	c	328 476,25	733 166,25	16,47%	8,09%	16,47%	8,09%	0,00	8,09%	6,57%	6,57%	NIE	NIE		
2014	a	220 423,00	515 423,00	4,78%	x	4,78%	4,78%	0,00	4,78%	6,84%	6,84%	TAK	TAK		
	b	0,00	0,00	0,00%	x	0,00%	0,00%	0,00	0,00%	0,00%	0,00%	NIE	NIE		
	c	220 423,00	515 423,00	4,78%	x	4,78%	4,78%	0,00	4,78%	6,84%	6,84%	TAK	TAK		
2015	a	1 268 560,00	1 268 560,00	4,53%	x	4,53%	4,53%	0,00	4,53%	5,77%	5,77%	TAK	TAK		
	b	0,00	0,00	0,00%	x	0,00%	0,00%	0,00	0,00%	0,00%	0,00%	TAK	TAK		
	c	1 268 560,00	1 268 560,00	4,53%	x	4,53%	4,53%	0,00	4,53%	5,77%	5,77%	TAK	TAK		
2016	a	1 045 200,00	1 045 200,00	5,76%	x	5,76%	5,76%	0,00	5,76%	7,14%	7,14%	TAK	TAK		
	b	0,00	0,00	0,00%	x	0,00%	0,00%	0,00	0,00%	0,00%	0,00%	NIE	NIE		
	c	1 045 200,00	1 045 200,00	5,76%	x	5,76%	5,76%	0,00	5,76%	7,14%	7,14%	TAK	TAK		
2017	a	1 047 100,00	1 047 100,00	7,13%	x	7,13%	7,13%	0,00	7,13%	7,14%	7,14%	TAK	TAK		
	b	0,00	0,00	0,00%	x	0,00%	0,00%	0,00	0,00%	0,00%	0,00%	TAK	TAK		
	c	1 047 100,00	1 047 100,00	7,13%	x	7,13%	7,13%	0,00	7,13%	7,14%	7,14%	TAK	TAK		

Wyszczególnienie

	b	0,00	0,00	0,00	0,00	0,00	0,00	0,00	0,00	0,00	0,00	0,00
	c	665 000,00	0,00	0,00	0,00	0,00	0,00	0,00	0,00	0,00	0,00	0,00
2021	a	659 500,00	0,00	0,00	0,00	0,00	0,00	0,00	0,00	0,00	0,00	0,00
	b	0,00	0,00	0,00	0,00	0,00	0,00	0,00	0,00	0,00	0,00	0,00
	c	659 500,00	0,00	0,00	0,00	0,00	0,00	0,00	0,00	0,00	0,00	0,00
2022	a	692 900,00	0,00	0,00	0,00	0,00	0,00	0,00	0,00	0,00	0,00	0,00
	b	0,00	0,00	0,00	0,00	0,00	0,00	0,00	0,00	0,00	0,00	0,00
	c	692 900,00	0,00	0,00	0,00	0,00	0,00	0,00	0,00	0,00	0,00	0,00
2023	a	760 000,00	0,00	0,00	0,00	0,00	0,00	0,00	0,00	0,00	0,00	0,00
	b	0,00	0,00	0,00	0,00	0,00	0,00	0,00	0,00	0,00	0,00	0,00
	c	760 000,00	0,00	0,00	0,00	0,00	0,00	0,00	0,00	0,00	0,00	0,00
2024	a	600 000,00	0,00	0,00	0,00	0,00	0,00	0,00	0,00	0,00	0,00	0,00
	b	0,00	0,00	0,00	0,00	0,00	0,00	0,00	0,00	0,00	0,00	0,00
	c	600 000,00	0,00	0,00	0,00	0,00	0,00	0,00	0,00	0,00	0,00	0,00
2025	a	550 000,00	0,00	0,00	0,00	0,00	0,00	0,00	0,00	0,00	0,00	0,00
	b	0,00	0,00	0,00	0,00	0,00	0,00	0,00	0,00	0,00	0,00	0,00
	c	550 000,00	0,00	0,00	0,00	0,00	0,00	0,00	0,00	0,00	0,00	0,00

Legenda:
a: po zmianie
b: zmiana
c: przed zmianą



Adam Misiewicz

Załącznik Nr 2 do Zarządzenia NR 72
Wójta Gminy Świercze
z dnia 31 grudnia 2013 r.

Wieloletnia Prognoza Finansowa

Wyszczególnienie	Dochody ogółem	z tego:							w tym:		
		1.1	1.1.1			1.1.2		1.1.3		1.1.3.1	
			1.1.1	1.1.1.1	1.1.1.2	1.1.1.3	1.1.1.3.1	1.1.1.4	1.1.1.5	1.2	1.2.1
Lp	1	1.1	1.1.1	1.1.2	1.1.3	1.1.3.1	1.1.4	1.1.5	1.2	1.2.1	1.2.2
Formuła	[1.1]+[1.2]										
2013	15 752 877,02	13 869 009,02	1 484 436,00	1 500,00	1 492 681,00	558 000,00	7 214 350,00	3 046 438,02	1 883 868,00	241 000,00	289 412,00
2014	15 802 300,15	13 255 359,15	1 582 688,00	1 500,00	1 779 440,00	612 500,00	6 710 579,00	2 802 518,75	2 546 941,00	219 000,00	2 327 941,00
2015	14 402 210,00	14 102 210,00	1 640 000,00	5 000,00	1 840 000,00	680 000,00	7 250 000,00	2 750 000,00	300 000,00	300 000,00	0,00
2016	14 152 210,00	14 102 210,00	1 700 000,00	7 000,00	1 900 000,00	700 000,00	7 350 000,00	2 650 000,00	50 000,00	50 000,00	0,00
2017	14 102 210,00	14 102 210,00	1 700 000,00	7 000,00	1 900 000,00	700 000,00	7 350 000,00	2 650 000,00	0,00	0,00	0,00
2018	14 102 210,00	14 102 210,00	1 700 000,00	7 000,00	1 900 000,00	700 000,00	7 350 000,00	2 650 000,00	0,00	0,00	0,00
2019	14 252 210,00	14 102 210,00	1 700 000,00	7 000,00	1 900 000,00	700 000,00	7 350 000,00	2 650 000,00	150 000,00	150 000,00	0,00
2020	14 402 210,00	14 402 210,00	1 750 000,00	10 000,00	1 950 000,00	720 000,00	7 450 000,00	2 750 000,00	0,00	0,00	0,00
2021	14 402 210,00	14 402 210,00	1 750 000,00	10 000,00	1 950 000,00	720 000,00	7 450 000,00	2 750 000,00	0,00	0,00	0,00
2022	14 402 210,00	14 402 210,00	1 750 000,00	10 000,00	1 950 000,00	720 000,00	7 450 000,00	2 750 000,00	0,00	0,00	0,00
2023	14 402 210,00	14 402 210,00	1 750 000,00	10 000,00	1 950 000,00	720 000,00	7 450 000,00	2 750 000,00	0,00	0,00	0,00
2024	14 402 210,00	14 402 210,00	1 750 000,00	10 000,00	1 950 000,00	720 000,00	7 450 000,00	2 750 000,00	0,00	0,00	0,00
2025	14 402 210,00	14 402 210,00	1 750 000,00	10 000,00	1 950 000,00	720 000,00	7 450 000,00	2 750 000,00	0,00	0,00	0,00

Wyszczególnienie	Dane uzupełniające o dług i jego spłacie						Wynik operacji niekasowych wpływających na kwotę długu (m.in. umorzenia, różnice kursowe)
	14.1	14.2	14.3	14.3.1	14.3.2	14.3.3	
Lp							14.4
Formuła							
2013	2 250 125,00	0,00	0,00	0,00	0,00	0,00	0,00
2014	415 000,00	0,00	0,00	0,00	0,00	0,00	0,00
2015	449 000,00	0,00	0,00	0,00	0,00	0,00	0,00
2016	581 000,00	0,00	0,00	0,00	0,00	0,00	0,00
2017	745 000,00	0,00	0,00	0,00	0,00	0,00	0,00
2018	644 000,00	0,00	0,00	0,00	0,00	0,00	0,00
2019	625 000,00	0,00	0,00	0,00	0,00	0,00	0,00
2020	665 000,00	0,00	0,00	0,00	0,00	0,00	0,00
2021	659 500,00	0,00	0,00	0,00	0,00	0,00	0,00
2022	692 900,00	0,00	0,00	0,00	0,00	0,00	0,00
2023	760 000,00	0,00	0,00	0,00	0,00	0,00	0,00
2024	600 000,00	0,00	0,00	0,00	0,00	0,00	0,00
2025	550 000,00	0,00	0,00	0,00	0,00	0,00	0,00


 Adam Misiewicz

Załącznik Nr 3 do Zarządzenia NR 72
 Wójta Gminy Świercze
 z dnia 31 grudnia 2013 r.

Wykaz Przedsięwzięć

L.p.	Nazwa i cel	Jednostka odpowiedzialna lub koordynująca	Okres realizacji		Łączne nakłady finansowe	Limit 2013	Limit 2014	Limit 2015	Limit 2016	Limit
			od	do						
1	Wydatki na przedsięwzięcia-ogółem (1.1+1.2+1.3)				6 329 420,04	1 020 175,11	4 629 637,36	568 715,68	0,00	6 218 528,15
1.a	- wydatki bieżące				2 616 498,93	535 555,11	1 410 774,51	568 715,68	0,00	2 515 045,30
1.b	- wydatki majątkowe				3 712 921,11	484 620,00	3 218 862,85	0,00	0,00	3 703 482,85
1.1.1	- wydatki bieżące				1 756 836,21	320 639,43	980 943,15	353 800,00	0,00	1 655 382,58
1.1.1.1	Projekt systemowy "Krok po kroku" - Rozwój i upowszechnianie aktywnej integracji	GOPS	2012	2014	280 412,28	103 958,65	75 000,00	0,00	0,00	178 958,65
1.1.1.2	Projekt: Wiedza i umiejętności otwierają świat - Wyrównywanie szans edukacyjnych uczniów z grup o utrudnionym dostępie do edukacji oraz zmniejszanie różnic w jakości usług edukacyjnych	UG Świercze	2013	2014	364 679,93	158 436,78	206 243,15	0,00	0,00	364 679,93
1.1.1.3	Przeciwdziałanie wykluczeniu cyfrowemu na terenie gminy Świercze - Program Operacyjny Innowacyjna gospodarka	UG Świercze	2013	2015	1 111 744,00	58 244,00	699 700,00	353 800,00	0,00	1 111 744,00
1.1.2	- wydatki majątkowe				3 712 921,11	484 620,00	3 218 862,85	0,00	0,00	3 703 482,85
1.1.2.1	"Remont świetlicy wiejskiej wraz z zagospodarowaniem terenu w Kowalewicach Włosciańskich - Zapewnienie dostępności do	UG Świercze	2012	2013	462 978,00	462 978,00	0,00	0,00	0,00	462 978,00

**Objaśnienia wartości przyjętych w Wieloletniej Prognozie Finansowej Gminy Świercze
na lata 2013-2025**

Dochody :

W dochodach ogółem w roku 2013 zaplanowano dochody z tytułu:

- sprzedaży majątku w kwocie **249.000,00 zł**,
- pomocy w ramach działania „Podstawowe usługi dla gospodarki i ludności wiejskiej objętego PROW na lata 2007-2013 w kwocie **1.339.719,00 zł**;
- pomocy w ramach działania „Odnowa i rozwój wsi” objętego PROW na lata 2007-2013 w kwocie **282.303,00 zł**;
- udziału w podatku dochodowym od osób fizycznych i w podatku dochodowym od osób prawnych w kwocie **1.487.436,00 zł**;
- subwencji ogólnej w kwocie **7.214.350,00 zł** – zgodnie z informacją otrzymaną od Ministra Finansów;
- dotacji celowych z budżetu państwa na zadania zlecone z zakresu administracji rządowej oraz zadania własne zgodnie z informacją otrzymaną od Wojewody Mazowieckiego;
- dotacji celowej z budżetu państwa na zadania zlecone z zakresu administracji rządowej zgodnie z informacją otrzymaną z Krajowego Biura Wyborczego;
- wpływów z podatków i opłat lokalnych (w 2013 r. planuje się wzrost wpływów z podatku rolnego o 5%, z podatku od nieruchomości o 13%, pozostałe wpływy z podatków i opłat zaplanowano na podstawie wykonania za okres trzech kwartałów roku 2012);
- najmu i dzierżawy składników majątkowych (podstawa do wyliczeń wartości – zawarte umowy, wykonanie za okres trzech kwartałów 2012 r.);
- pozostałych dochodów (podstawa do wyliczeń wartości – wykonanie za okres trzech kwartałów 2012 r.);

W dochodach ogółem w roku 2014 zaplanowano dochody z tytułu:

- sprzedaży majątku w kwocie **219.000,00 zł** (sprzedaż nieruchomości w Klukówku oznaczonej nr 250/2);
- pomocy w ramach działania „Podstawowe usługi dla gospodarki i ludności wiejskiej” objętego PROW na lata 2007-2013 w kwocie **1.360.941,00 zł**;
- dotacji celowych w ramach programów finansowanych z udziałem środków europejskich **1.926.871,75 zł**;
- udziału w podatku dochodowym od osób fizycznych i w podatku dochodowym od osób prawnych w kwocie **1.584.168,00 zł**;
- subwencji ogólnej – zgodnie z informacją otrzymaną od Ministra Finansów – **6.710.579,00 zł**;
- dotacji celowych z budżetu państwa na zadania zlecone z zakresu administracji rządowej oraz zadania własne zgodnie z informacją otrzymaną od Wojewody Mazowieckiego – **1.819.643,00 zł**;
- dotacji celowej z budżetu państwa na zadania zlecone z zakresu administracji rządowej zgodnie z informacją otrzymaną z Krajowego Biura Wyborczego – **804,00 zł**;

- wpływów z podatków i opłat lokalnych (w 2014 r. planuje się wzrost wpływów z podatku rolnego , od nieruchomości i od środków transportowych o 2,4 %, pozostałe wpływy z podatków i opłat zaplanowano na podstawie wykonania za okres trzech kwartałów roku 2013); zwiększa się stawkę podatku od nieruchomości – od budowli wykorzystywanych na potrzeby zbiorowego zaopatrzenia w wodę z 1% do 1,5% ;
- najmu i dzierżawy składników majątkowych (podstawa do wyliczeń wartości – zawarte umowy, wykonanie za okres trzech kwartałów 2013 r.);
- pozostałych dochodów (podstawa do wyliczeń wartości – wykonanie za okres trzech kwartałów 2013 r.);

W latach 2015-2016 zakłada się dalszy wzrost dochodów z tytułu podatków i opłat, wzrost subwencji oświatowej z tytułu objęcia obowiązkiem szkolnym sześciolatków .

Przyjęto wpływy ze sprzedaży majątku z czego m.in.:

- w 2015 r. w kwocie 300.000,00 zł (sprzedaż budynku apteki przy ulicy Szkolnej)
- w 2016 r. w kwocie 50.000,00 zł (sprzedaż działek).

Wydatki

Dokonuje się zmian w planie wydatków w roku 2013 doprowadzając do zgodności w uchwałą budżetową. W roku 2014 nie planuje się wzrostu wynagrodzeń nauczycieli oraz pracowników jednostek organizacyjnych. Nastąpi spadek wydatków na wynagrodzenia w związku z przeprowadzoną w 2013 roku redukcją zatrudnienia. Rok 2014 będzie kolejnym rokiem :

- realizacji w szkołach podstawowych projektu „Wiedza i umiejętności otwierają świat” w ramach Programu Operacyjnego Kapitał Ludzki na lata 2007-2013
- realizacji w ramach Programu Operacyjnego Innowacyjna Gospodarka na lata 2007-2013 projektu „Przeciwdziałanie wykluczeniu cyfrowemu na terenie gminy Świercze (czas realizacji projektu 01.10.2013 – 30.09.2015).

Rok 2014 jest ostatnim rokiem współuczestnictwa przez Gminę Świercze w realizacji projektów:

- „Przyspieszenie wzrostu konkurencyjności województwa mazowieckiego przez budowanie społeczeństwa informacyjnego i gospodarki opartej na wiedzy poprzez stworzenie zintegrowanych baz wiedzy o Mazowszu”;
- „Rozwój elektronicznej administracji w samorządach woj. mazowieckiego wspomagającej niwelowanie dwudzielności potencjału województwa – poprawa funkcjonowania jednostki samorządu terytorialnego i optymalizacja ich kosztów utrzymania „.

Po zakończeniu realizowanego w latach 2013-2014 przedsięwzięcia pn. „Budowa sieci kanalizacji sanitarnej w m.Świercze etap II”, ścieki ze 121 gospodarstw domowych będą dostarczane do oczyszczalni ścieków w Ostrzeniewie.

Na realizację przedsięwzięcia „Odbiór i zagospodarowanie odpadów komunalnych od właścicieli nieruchomości zamieszkałych przez mieszkańców w Gminie Świercze” zaplanowano:

- w roku 2014 (01.01-31.12) – 429.831,36 zł,
- w roku 2015 (01.01.-30.06) – 214.915,68 zł.

Wykaz przedsięwzięć zaplanowanych do realizacji w latach 2014 -2015 przedstawia załącznik do WPF.

W roku 2014 planuje się emisję obligacji komunalnych w kwocie **700.000,00 zł** z terminem wykupu:

- do 31.12.2024 – **150.000,00 zł**,
- do 31.12.2025 – **550.000,00 zł**,

z przeznaczeniem na sfinansowanie planowanego deficytu budżetu **580.000,00 zł** oraz spłatę rat kapitałowych kredytów zaciągniętych w latach ubiegłych **120.000,00 zł**.

Emisja obligacji w kwocie **700.000,00 zł** spowoduje wydłużenie okresu na jaki planowana jest Wieloletnia Prognoza Finansowa do roku 2025 (obejmie lata 2013-2025)


Na obsługę długu w roku 2013 zaplanowano kwotę **334.600,00 zł**, roku 2014 **340.000,00 zł**.

Na spłatę rat kapitałowych w roku 2013 przeznacza się kwotę 2.250.125,00 zł, w roku 2014 415.000,00 zł.

Kwota długu pozostająca do spłaty wyniesie na dzień 31 grudnia

2013 roku	6.686.400,00 zł	
2014 roku	6.971.400,00 zł	(co stanowi 44,12 % planowanych na rok 2014 dochodów)
2015 roku	6.492.400,00 zł	
2016 roku	5.911.400,00 zł	
2017 roku	5.166.400,00 zł	
2018 roku	4.537.400,00 zł	
2019 roku	3.922.400,00 zł	
2020 roku	3.262.400,00 zł	
2021 roku	2.602.900,00 zł	
2022 roku	1.910.000,00 zł	
2023 roku	1.150.000,00 zł	
2024 roku	550.000,00 zł	

Rok 2025 jest ostatnim rokiem, w którym nastąpi spłata ostatnich zobowiązań zaciągniętych w latach ubiegłych.


WOJT
Adam Misiewicz